

flexygo

¿Cómo **activar** mi licencia?


1

Accede con tu nombre de **usuario** y **contraseña**.




2

Visualiza el logo de **Flexygo**, arriba a la izquierda y haz "click".



3

Rellena el formulario para obtener tu **código de activación**.



4

Revisa tu **email** para visualizar tu **código**.



5

Copia y pega tu **código de activación**.



¡ENHORABUENA!

Tu licencia está activada, ya puedes trabajar con 3 usuarios gratuitos.

flexygo

¿Cómo **ampliar** el número de licencias?



1

Accede a la web
license.flexygo.com

2

Localiza tu licencia y selecciona
la opción "upgrade license".

3

Selecciona la **tarifa**
que más se ajuste y
el número de
usuarios si procede.




4

Realiza la petición
de pago.



5

Si no se actualiza automáticamente,
acceder a la web de Flexygo como
administrador, selecciona "license
status" y haz "click" en el botón de
refrescar.



¡ENHORABUENA!

Ya puedes disfrutar de todas las ventajas que te ofrece Flexygo.